

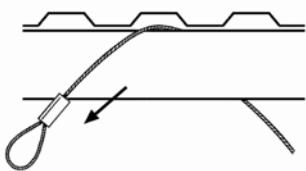
Ideaal voor het maken van een lus rond gordings, balken, dakspanten en andere structuren in gebouwen.

## VOORDELEN

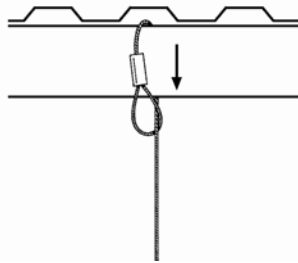
- Snelle en simpele montage d.m.v. de schuifknoopmethode
- Moeren, bouten, klemmen of andere accessoires zijn niet meer nodig.
- Tot 6 keer sneller te installeren vergeleken met draadstang of ketting.
- Verkrijgbaar in Nrs. 1 - 5.
- Geleverd als complete kit met kabel, Gripple en ontgrendelingsleutel
- Ook verkrijgbaar in roestvrijstalen uitvoering.



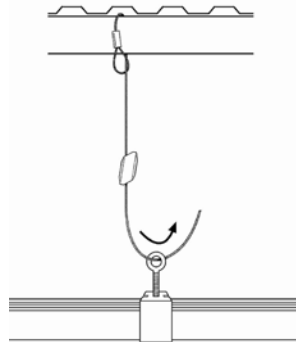
## MONTAGESCHEMA



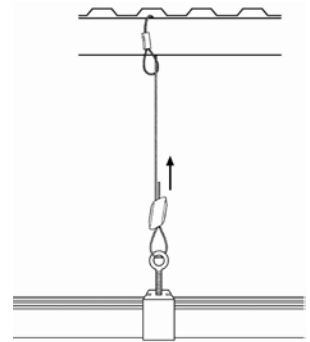
1. Haal de lus over de balk.



2. Haal de kabel door de lus om een schuifknoop te vormen.

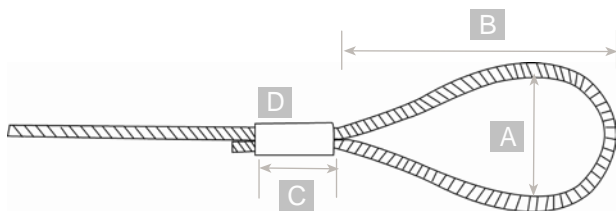


3. Gebruik een Gripple om het op te hangen element aan de lus te bevestigen en stel de gewenste hoogte in.



4. De complete installatie.

## SPECIFICATIE LUS



	A (Nominaal) mm	B (Nominaal) mm	C mm	D mm
Nr. 1	30	60	60	60
Nr. 2	30	60	60	60
Nr. 3	26	60	60	60
Nr. 4	46	85	85	85
Nr. 5	46	90	90	90

## BELANGRIJKE INFORMATIE

1. De gebruiksvoorwaarden van bevestigingsmaterialen variëren naargelang de bouwplaatsen. Indien er niet zeker van bent dat de ondergrond de last kan dragen, neemt u dan contact op met Gripple. Indien u er zeker van bent dat de ondergrond stevig genoeg is, is dat uw eigen verantwoordelijkheid en niet die van de firma Gripple.
2. De hierin vermelde informatie en adviezen worden als correct beschouwd vanaf het moment van het opstellen hiervan. De gegevens zijn verkregen tijdens uitgevoerde testen in laboratoria, bij verschillende omstandigheden en onder toezicht van experts. De gebruiker is verantwoordelijk voor het gebruik van deze gegevens naar gelang de omstandigheden ter plaatse, waarbij rekening dient te worden gehouden met het doel van het gebruik van de betreffende producten.
3. Gripple kan aanbevelingen doen maar de keuze van het juiste product voor een bepaalde toepassing is de verantwoordelijkheid van de gebruiker.
4. Alle producten dienen te worden gebruikt, behandeld en toegepast overeenkomstig de geldende instructies en gebruiksaanbevelingen van de fabrikant, zoals gepubliceerd door Gripple.
5. De bedrijfspolitik van Gripple streeft voortdurende ontwikkelingen en innovaties na. Daarom behouden wij ons het recht voor zonder voorafgaande aankondiging specificaties te wijzigen.